

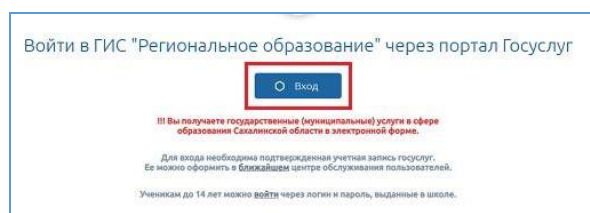
ИНСТРУКЦИЯ для авторизации пользователей, имеющих учетную запись на портале Госуслуг в региональном электронном журнале и дневнике через ЕСИА¹

ВНИМАНИЕ! Для авторизации в региональном электронном журнале «Сетевой город. Образование» через ЕСИА у пользователя (ученика, родителя или сотрудника школы) должна быть создана и подтверждена учетная запись на портале Госуслуг

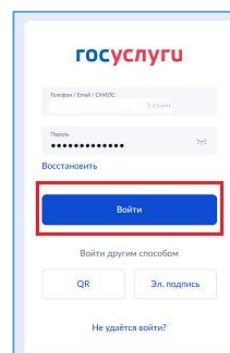
1. Перейдите на сайт ГИС "Региональное образование"

<https://netcity.admsakhalin.ru:11111/>

Нажмите кнопку «Вход»

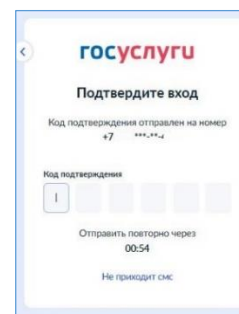


2. Авторизуйтесь на портале Госуслуг, введя логин и пароль подтвержденной учетной записи ученика (родителя, сотрудника школы). Нажмите кнопку «Войти»

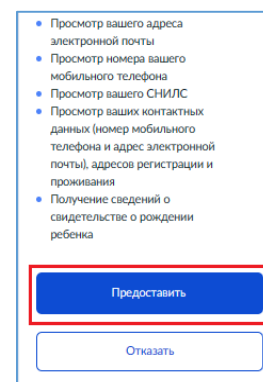



3. Подтвердите вход - пройдите **двухфакторную аутентификацию** на Госуслугах.

Код подтверждения будет выслан на указанный номер телефона

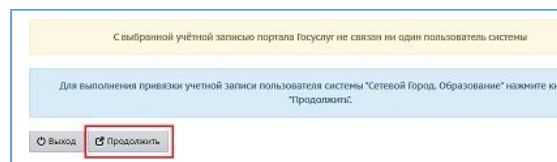


4. При первой авторизации будет запрошено согласие на передачу персональных данных. Подтвердите его, нажав кнопку «Предоставить»



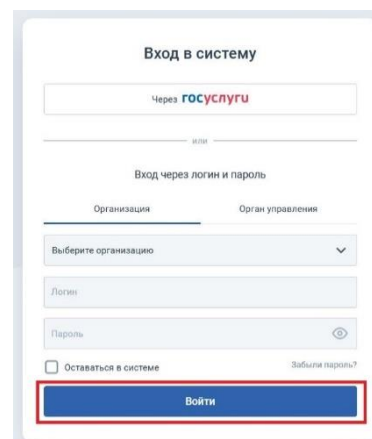
¹ ЕСИА - Федеральная государственная информационная система «Единая система идентификации и аутентификации», обеспечивающая санкционированный доступ к информации, содержащейся в государственных информационных системах

5. Для выполнения привязки учетной записи нажмите кнопку **«Продолжить»**.



6. Вы перейдете на страницу авторизации в Сетевом городе.

Выберите школу, введите логин и пароль ученика (родителя, сотрудника школы) для входа в СГО и нажмите кнопку **«Войти»**.

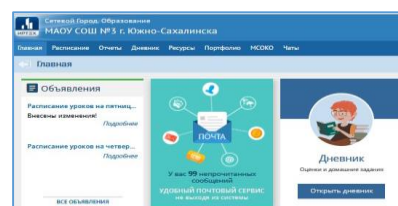


ВНИМАНИЕ! Учетная запись для входа в Сетевой город выдается родителю (законному представителю) в той организации, в которой обучается его ребенок; сотруднику – в той школе, в которой он работает!

Этот шаг нужно сделать один раз при первой авторизации через портал Госуслуг.

При последующих входах в Сетевой город через Госуслуги этого шага не будет.

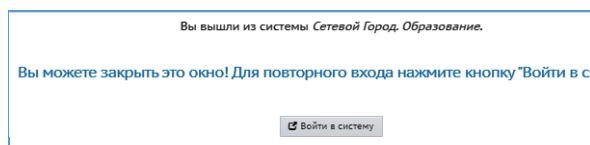
7. Выберите контрольный вопрос (при необходимости) и нажмите **«Продолжить»**. Произойдет переход на главную страницу в АИС «Сетевой город. Образование»



8. Для проверки успешной регистрации выйдите из Сетевого города, нажав кнопку **«Выход»** в правом верхнем углу

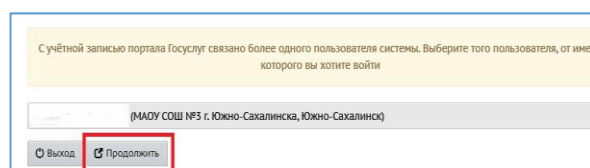


Далее нажмите кнопку **«Войти в систему»**. Повторите шаг 1, войдя в систему через портал Госуслуг

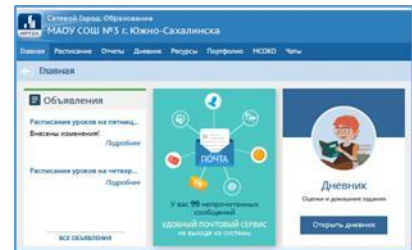


Выберите пользователя, нажмите кнопку **«Продолжить»**

Несколько пользователей может образоваться, если ученик, например, обучается не только в школе, но и в других организациях (секции, кружки).



Вы вошли в Сетевой город через ЕСИА.



Теперь входить в Сетевой город Вы можете используя **единую учетную запись портала Госуслуг!**